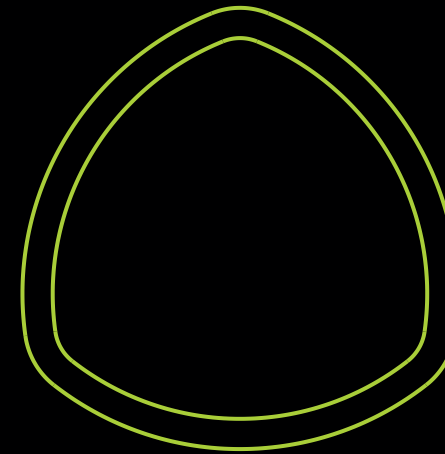




TriGO^o






Pourquoi des tubes triangulaires?

Nos équipes de recherche et développement ont mis au point ces tubes triangulaires qui sont la base de votre **Trigo**. En plus de lui donner un look moderne et unique, l'avantage de cette forme est de gagner en légèreté pour votre fauteuil, tout en conservant une rigidité optimale.

TRIGO S



Notre fauteuil existe en deux versions, la première d'entre elles est le **Trigo S**. Il s'agit d'un fauteuil actif pliant dont les potences sont intégrées au châssis. Son design est résolument actif et sportif. Cette configuration lui permet aussi d'être encore plus léger et de conserver une rigidité maximale.





TRIGO T



Nous disposons également d'un deuxième modèle : le **Trigo T**. Lui aussi a été dessiné dans un esprit moderne. Son châssis pliant dispose de potences escamotables et amovibles. De part sa conception, ce modèle sera idéal pour être transporté facilement.

DESIGN

Nous avons conçu le **Trigo** pour être un fauteuil au design ultra-moderne mais aussi pour convenir aux goûts de chacun. C'est pourquoi votre Trigo peut être entièrement personnalisé à la commande, du châssis aux roues en passant par les accoudoirs et bien sûr la trentaine de couleurs au choix. En fait, c'est simple, il y a presque autant de Trigo qu'il y a d'utilisateurs!





RÉGLABLE À L'INFINI

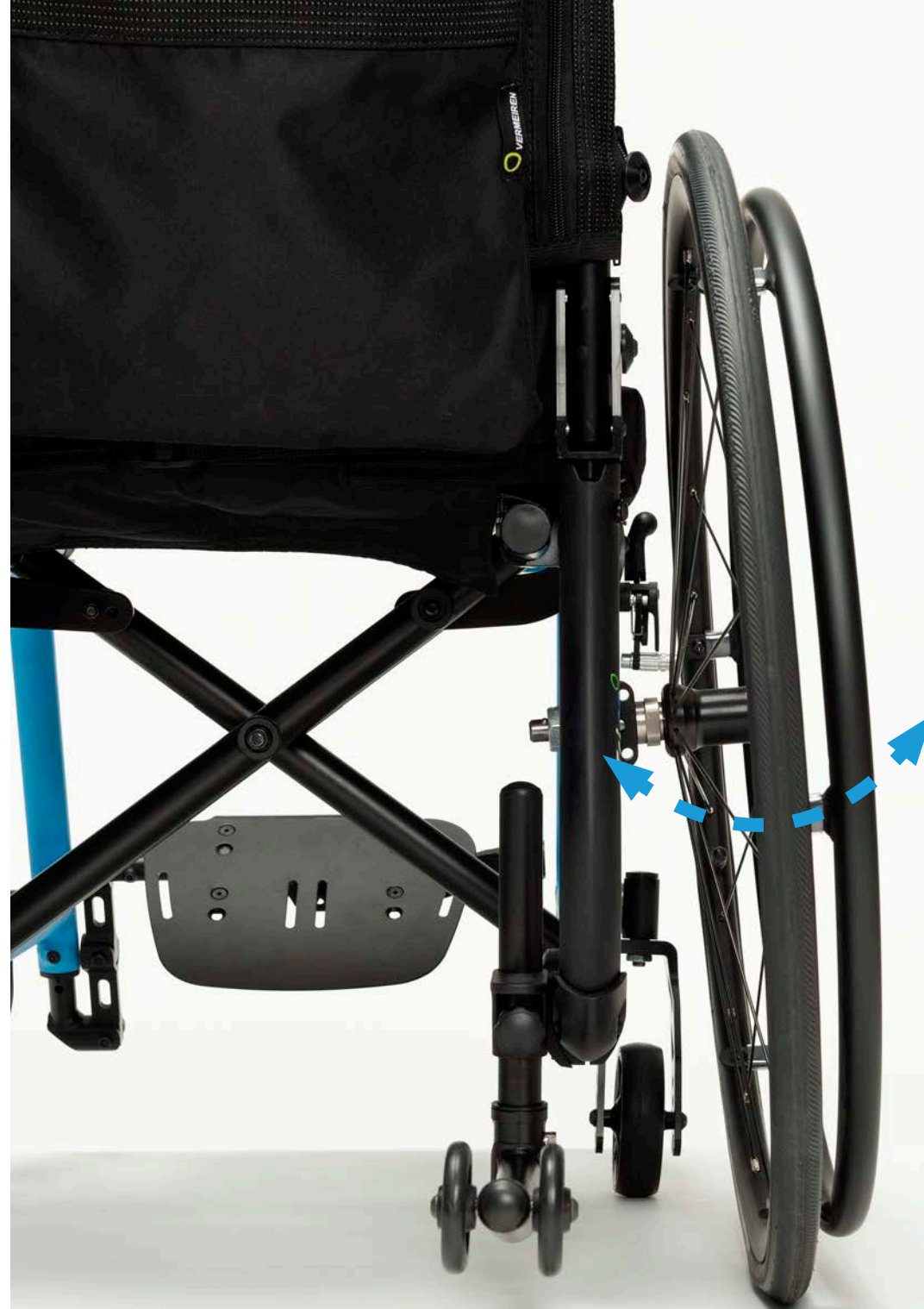
En plus d'être configurable à la commande (taille, type de dossier, d'accoudoirs, de châssis, options...) votre **Trigo** reste également évolutif. En effet, une multitude de réglages sont disponibles directement sur le fauteuil comme le carrossage des roues, la hauteur d'assise etc..



CAROSSAGE RÉGLABLE DIRECTEMENT SUR LE FAUTEUIL

Grâce à un système ingénieux, le carrossage de votre **Trigo** peut être réglé à volonté directement sur le fauteuil!


Il sera ainsi possible de régler facilement le carrossage à 0°, 2°, 4° ou 6° (selon configuration). Votre Trigo est livré avec le carrossage demandé lors de la commande.





RÉGLAGE DE LA POSITION DES ROUES

Afin de s'adapter à son utilisateur et d'être plus ou moins «actif», la position des roues arrières est directement réglable sur le châssis de votre **Trigo**. Il est possible de déplacer les roues arrières d'avant en arrière sur 8 positions. Votre Trigo est livré avec la position demandée lors de la commande.



RÉGLAGE DE L'INCLINAISON DU DOSSIER

Il existe 3 types de dossiers pour **Trigo** : un dossier fixe, un dossier inclinable et un dossier inclinable et rabattable. Pour les deux derniers, le réglage de l'inclinaison peut se faire très facilement directement sur le fauteuil.



DISPONIBLE EN TAILLE ENFANT

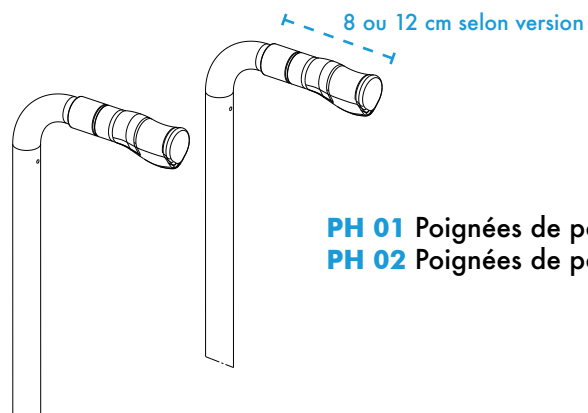
Nous avons conçu notre fauteuil pour qu'il convienne aussi bien aux adultes qu'aux enfants. C'est pour cela que le **Trigo** est disponible de la largeur d'assise 30cm à la largeur 50cm.

De nombreux accessoires et options sont également disponibles jusque dans les petites tailles.

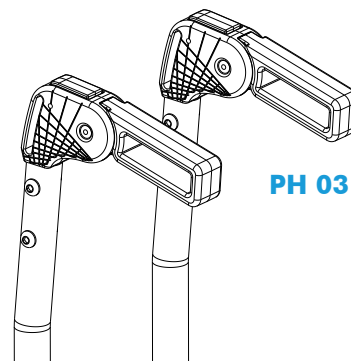


OPTIONS

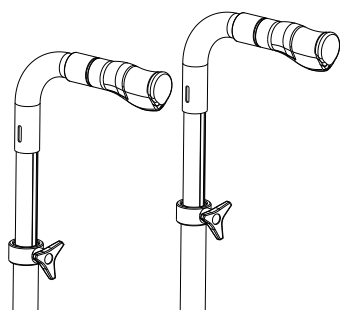
POIGNÉES DE POUSSÉE



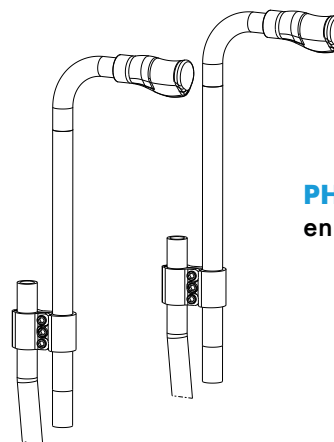
PH 01 Poignées de poussée fixes (12 cm)
PH 02 Poignées de poussée courtes fixes (8cm)



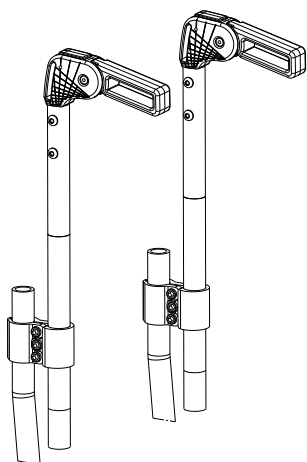
PH 03 Poignées de poussée fixes pliables



PH 04 Poignées de poussée ajustables en hauteur (à l'intérieur des tubes de dossier)



PH 05 Poignées de poussée ajustables en hauteur (derrière les tubes de dossier)



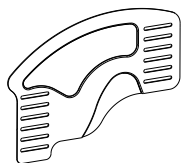
PH 06 Poignées de poussée pliables et ajustables en hauteur (derrière les tubes de dossier)

Les poignées **PH 03** et **PH 06** sont entièrement rabattables.

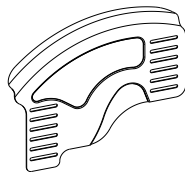


OPTIONS

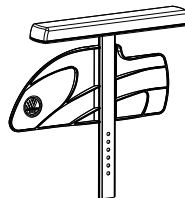
ACCOUDOIRS ET PROTÈGE-VÊTEMENTS



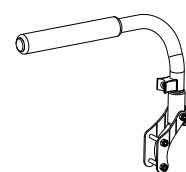
**B82-S ou
B82-C FIXED**
fixed protège-
vêtements fixes
réglables, en
aluminium ou
en carbone



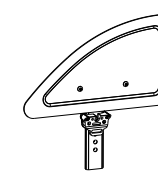
B82 FIXED
Protège-vêtements
fixes réglables,
en aluminium
avec garde-boue



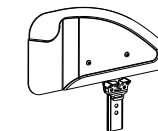
Bi5
Accoudoirs
réglables et
ajustables en hauteur



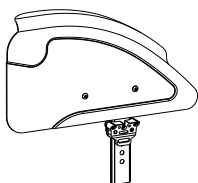
TUBE
Accoudoirs tubes
escamotables
vers l'arrière
(uniquement avec
dossier fixe)



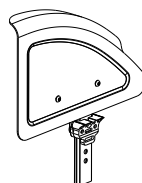
B82S-A
Protège-vêtements
amovibles réglables
en aluminium



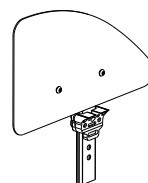
B82SL-A
Protège-vêtements
longs amovibles
en aluminium



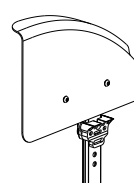
B82L-A
Protège-vêtements
longs amovibles
et réglables avec
garde-boue, en
aluminium



B82-A
Protège-vêtements
amovibles réglables
avec garde-boue,
en aluminium

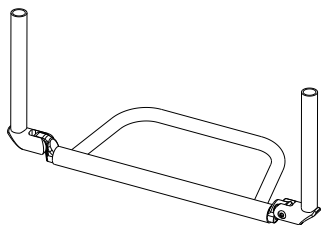


B82S-C
Protège-vêtements
amovibles
réglables,
en carbone

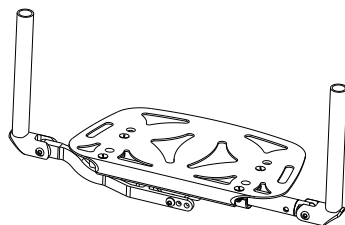


B82-C
Protège-vêtements
longs amovibles et
réglables avec
garde-boue, en
carbone

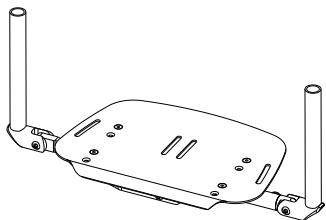
Disponibles en angle : 70°, 80° et 90°



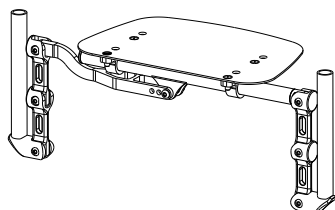
Monobloc
tube en aluminium



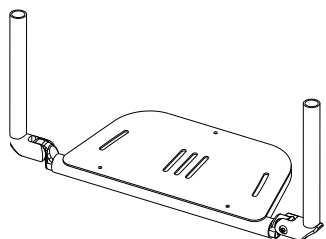
Monobloc, palette
en aluminium, pliant



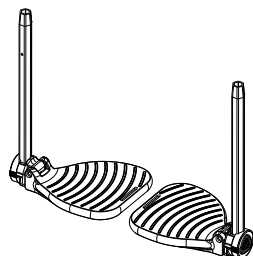
Monobloc, palette
en carbone, pliant



Monobloc, avec
palette inversée



Monobloc, avec
palette escamotable



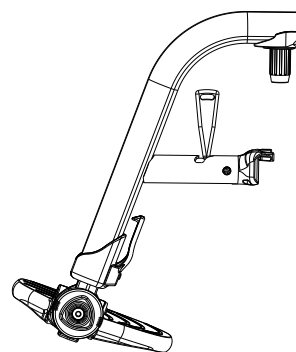
Repose-pieds
séparés



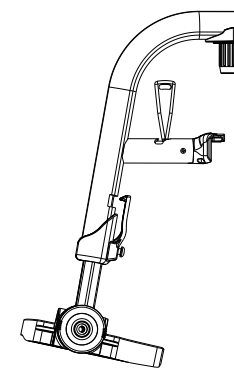
 **TRIGO S**

OPTIONS

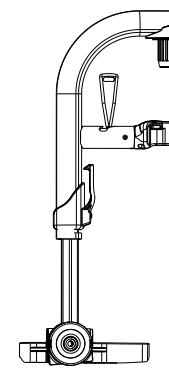
REPOSE-PIEDS



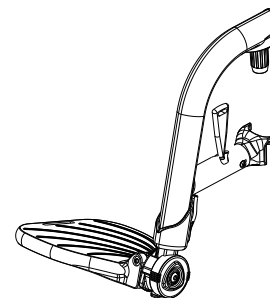
70°



80°



90°



BA6 repose-pieds
raccourcis de 5 cm



 **TRIGO T**

OPTIONS

ROUES

Roues avant



Standard noir
3", 4", 5", 6"



Transparent
3", 4", 5", 6"



Alu argent
3", 4", 5"



Alu bleu
3", 4", 5"



Alu rouge
3", 4", 5"



Carbone
4", 5"



LED
4", 5"

Roues arrière



Roues standard 18"
18"



Roues Design
20", 22", 24", 26"



Roues spirit moyen alu
24"



Roues spirit moyen rouge
24"



Roues spirit moyen bleu
24"



Roues Off road
24"

unité de mesure : pouces



Pneu Right Run Black
disponibles avec
roues Design et Spirit



Pneu Marathon Plus
disponibles avec
roues Design et Spirit

OPTIONS


FREINS



Freins à pousser ou à tirer



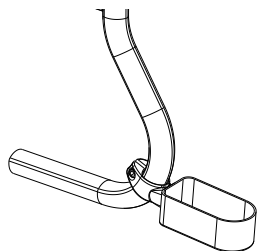
Freins sport



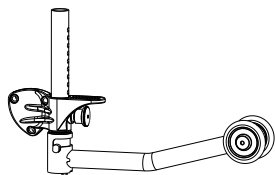
Freins traditionnels avec poignées rabattables (B40)

OPTIONS

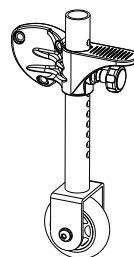
OPTIONS & ACCESSOIRES



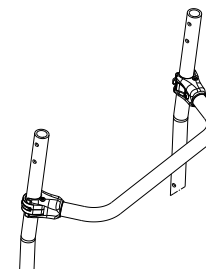
**Porte-canne
à gauche ou à droite**
B31L ou B31R



**Roulette anti-bascule
à gauche ou à droite**
B78L ou B78R



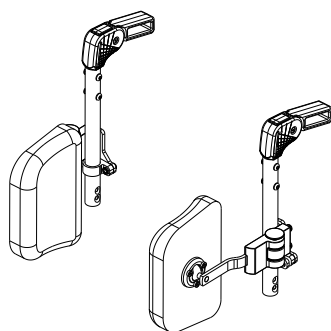
Roue de voyage
B86



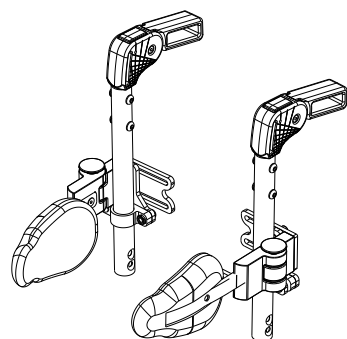
**Barre de stabilisation
de dossier**
B90



Sangles Neoflex
consultez l'ensemble
de nos solutions sur
www.vermeiren.be




**Pelotte de dos à gauche
ou à droite (grande taille)**
L04 L ou L04 R



**Pelotte de dos à gauche
ou à droite (petite taille)**
L04S L ou L04S R



Frein à tambours
roues grises
24" x 1/3 8"



Flasques protège-rayons
Consultez l'ensemble de
nos modèles sur
www.vermeiren.be

D'options et d'accessoires sur notre bon de commande

NOMBREUSES COULEURS AU CHOIX !



C4M - Rouge Vif Mat
C4G - Rouge Vif Brillant



C5M - Noir Mat
C5G - Noir Brillant



C8M - Jaune Mat
C8G - Jaune Brillant



C29M - Argent Mat
C29G - Argent Brillant




C53M - Orange Mat
C53G - Orange Brillant



C55M - Gris Fer Mat
C55G - Gris Fer Brillant



C56M - Bleu Gris Mat
C56G - Bleu Gris Brillant



C59M - Champagne Mat
C59G - Champagne Brillant



**C71G - Bleu Métallique
Glanzend**



C72G - Rouge Métallique Brillant



C73G - Vert Métallique Brillant



C76M - Blanc Mat
C76G - Blanc Brillant



C78G - Bleu Clair Brillant



C79M - Bleu Pacifique Mat
C79G - Bleu Pacifique Brillant



C85M - Vert Electrique Mat
C85G - Vert Electrique Brillant



C87M - Orange Clair Mat
C87G - Orange Clair Brillant



C88M - Or Mat
C88G - Or Brillant
(avec supplément)



C89M - Cuivre Mat
C89G - Cuivre Brillant
(avec supplément)



**Et des dizaines d'autres
couleurs sur demande!**
(avec supplément)

DONNÉES TECHNIQUES:



Largeurs d'assise : **300 à 500 mm** (par tranche de 20 mm)

Largeur totale (carossage 0°) : **460 à 660 mm**

Profondeur d'assise : **300 à 500 mm** (par tranche de 20 mm)

Hauteur d'assise : **380 à 510 mm** (selon configuration)

Poids total : **à partir de 10kg** (selon configuration)

Poids utilisateur maximum : **70 ou 130kg** (selon configuration)

Possibilité de dossier rabattable : **oui**

Hauteur de dossier : **250 à 510 mm** (selon configuration)

Tailles de roues avant disponibles : **3", 4", 5", 6"**

Tailles de roues arrière disponibles : **18", 20", 22", 24", 26"**

Carossage : **0° à 6°** (réglable directement sur le fauteuil)

Revêtements disponibles : **Nylon, Cordura, Airflow**

Dimensions en mm, poids en kg. Tolérance dimensionnelles et pondérales admises : 15 mm, 1,5kg et 1,5°

NOTES:

VERMEIREN

S.A. VERMEIREN S.A.

Vermeirenplein 1-15
2920 Kalmthout
Belgique

Tél : +32 (0)3 620 20 20
Fax : +32 (0)3 666 48 94
@ : info@vermeiren.be

www.vermeiren.be

Pour plus d'information, prenez-contact avec
votre revendeur local :

Tous droits réservés • Aucune partie de ce manuel ne peut être reproduite, sous quelques formes que ce soit (imprimée, photocopie, microfilm ou tout autre procédé) sans l'autorisation écrite du publicateur, ni traitée, dupliquée ou distribuée à l'aide de système électroniques.

Edition de mai 2020.

Photos non-contractuelles • Sous réserve de modifications techniques.
Pour obtenir la dernière version consultez www.vermeiren.be

TriGO^o